

ЗАМЕНА КАРТРИДЖА BLUKAT®





Замена картриджа BluKat®

1. ПРОВЕРКА УРОВНЯ РАСТВОРА В КАРТРИДЖЕ

- Уровень стерилизующего агента обозначается LED-индикатором.
- Нажмите на иконку картриджа BluKat®, чтобы увидеть уровень стерилизующего раствора в картридже.



130НРО®



18 ЦИКЛОВ

50НРО®



30 ЦИКЛОВ



130НРО®



5

ЦИКЛОВ

50НРО®



8

ЦИКЛОВ



130НРО®



2

ЦИКЛОВ

50НРО®



2

ЦИКЛОВ



Замена картриджа
BluKat®

Ткам
52.8 °C

Ркам
1007.4 гПа



1. ПРОВЕРКА УРОВНЯ
РАСТВОРА В КАРТРИДЖЕ

- Уровень стерилизующего агента обозначается LED-индикатором.
- Нажмите на иконку картриджа BluKat®, чтобы увидеть уровень стерилизующего раствора в картридже.

BluKat:  30 циклов





Замена картриджа
BluKat®



Ткам
52.8 °C

Ркам
1007.4 гПа



1. ПРОВЕРКА УРОВНЯ
РАСТВОРА В КАРТРИДЖЕ

- Номер партии BluKat® и срок годности.
- Оставшееся количество циклов.
- Количество дней до истечения срока годности.

BluKat



Номер партии: 18001
Срок годности: 07-2021
Осталось: 30 циклов Годен: 30 дней





Замена картриджа
BluKat®



Ткам
52.8 °C

Ркам
1007.4 гПа



1. ПРОВЕРКА УРОВНЯ РАСТВОРА В КАРТРИДЖЕ

- Номер партии BluKat® и срок годности.
- Оставшееся количество циклов.
- Количество дней до истечения срока годности.

BluKat



Номер партии: 18001
Срок годности: 07-2021
Осталось: 30 циклов Годен: 30 дней





Замена картриджа
BluKat®



Ткам
52.8 °C

Ркам
1007.4 гПа



1. ПРОВЕРКА УРОВНЯ
РАСТВОРА В КАРТРИДЖЕ

- Номер партии BluKat® и срок годности.
- Оставшееся количество циклов.
- Количество дней до истечения срока годности.

BluKat



Номер партии: 18001
Срок годности: 07-2021
Осталось: 30 циклов Годен: 30 дней





Замена картриджа BluKat®

2. СЛИВ РАСТВОРА ИЗ КАРТРИДЖА

- Стерилизатор сообщит, когда в картридже не останется средства или истечет срок его годности.
- Нажмите кнопку опустошения картриджа.
- Нажмите кнопку запуска.

Если в картридже не
останется раствора



Ткам	Ркам
52.8 °C	1007.4 гПа

 ЦИКЛ ОСТАНОВЛЕН

**E21 Стерилизующий
раствор закончился.
Замените картридж**



Замена картриджа BluKat®


2. СЛИВ РАСТВОРА ИЗ КАРТРИДЖА

- Стерилизатор сообщит, когда в картридже не останется средства или истечет срок его годности.
- Нажмите кнопку опустошения картриджа.
- Нажмите кнопку запуска.





Если срок годности стерилизующего агента истек



Ткам	Ркам
52.8 °C	1007.4 гПа

 ЦИКЛ ОСТАНОВЛЕН

E20 Срок годности BluKat истек



Замена картриджа **BluKat®**

2. СЛИВ РАСТВОРА ИЗ КАРТРИДЖА

- Стерилизатор сообщит, когда в картридже не останется средства или истечет срок его годности.
- Нажмите кнопку опустошения картриджа.
- Нажмите кнопку запуска.

Если необходимо извлечь картридж BluKat®





Замена картриджа BluKat®

2. СЛИВ РАСТВОРА ИЗ КАРТРИДЖА

- Стерилизатор сообщит, когда в картридже не останется средства или истечет срок его годности.
- Нажмите кнопку опустошения картриджа.
- Нажмите кнопку запуска.

НРО

Ткам
52.8 °C

Ркам
1007.4 гПа



BluKat 0 циклов



БЫСТРАЯ



ИНТЕНСИВНАЯ



СТАНДАРТНАЯ





Замена картриджа
BluKat®



Ткам
52.8 °C

Ркам
1007.4 гПа



2. СЛИВ РАСТВОРА ИЗ КАРТРИДЖА

- Стерилизатор сообщит, когда в картридже не останется средства или истечет срок его годности.
- Нажмите кнопку опустошения картриджа.
- Нажмите кнопку запуска.

BluKat



Номер партии:

18001

Срок годности:

07-2021

Осталось: **0 циклов**

Годен: 8 дней





Замена картриджа
BluKat®



Ткам
52.8 °C

Ркам
1007.4 гПа



2. СЛИВ РАСТВОРА ИЗ КАРТРИДЖА

- Стерилизатор сообщит, когда в картридже не останется средства или истечет срок его годности.
- Нажмите кнопку опустошения картриджа.
- Нажмите кнопку запуска.



Слив
BluKat



Оставшееся время

00:33





Замена картриджа
BluKat®

2. СЛИВ РАСТВОРА ИЗ КАРТРИДЖА

- Подтвердите запуск цикла слива из картриджа.
- Общая длительность данного цикла будет зависеть от оставшегося объема раствора.

Ткам
52.8 °C

Ркам
1007.4 гПа



Это ТЕСТОВАЯ ПРОГРАММА
Обработанные изделия не являются
стерильными! Выполнить цикл?





Замена картриджа
BluKat®



Ткам
52.8 °C

Ркам
1007.4 гПа



2. СЛИВ РАСТВОРА ИЗ КАРТРИДЖА

- Подтвердите запуск цикла слива из картриджа.
- Общая длительность данного цикла будет зависеть от оставшегося объема раствора.



Слив
BluKat



**ВЫПОЛНЕНИЕ
ЦИКЛА**

Оставшееся время

00:25





Замена картриджа BluKat®

3. ИЗВЛЕЧЕНИЕ КАРТРИДЖА BLUKAT®

- Обязательно используйте перчатки!
- Подтвердите завершение цикла слива раствора из картриджа, нажав на соответствующую иконку.





Замена картриджа
BluKat®



Ткам
52.8 °C

Ркам
1007.4 гПа



3. ИЗВЛЕЧЕНИЕ КАРТРИДЖА BLUKAT®

- Обязательно используйте перчатки!
- Подтвердите завершение цикла слива раствора из картриджа, нажав на соответствующую иконку.



Слив
BluKat



Выполнен

**Замените
BluKat!**





Замена картриджа BluKat®

3. ИЗВЛЕЧЕНИЕ КАРТРИДЖА BLUKAT®

- Потяните за дверь отсека с картриджем BluKat®.
- Извлеките картридж.
- Соблюдая нормативные требования, утилизируйте пустой картридж.





Замена картриджа BluKat®

3. ИЗВЛЕЧЕНИЕ КАРТРИДЖА BLUKAT®

- Потяните за дверь отсека с картриджем BluKat®.
- Извлеките картридж.
- Соблюдая нормативные требования, утилизируйте пустой картридж.






Замена картриджа BluKat®

3. ИЗВЛЕЧЕНИЕ КАРТРИДЖА BLUKAT®

- Потяните за дверь отсека с картриджем BluKat®.
- Извлеките картридж.
- Соблюдая нормативные требования, утилизируйте пустой картридж.





Замена картриджа BluKat®

3. ИЗВЛЕЧЕНИЕ КАРТРИДЖА BLUKAT®

- Потяните за дверь отсека с картриджем BluKat®.
- Извлеките картридж.
- Соблюдая нормативные требования, утилизируйте пустой картридж.





Замена картриджа **BluKat®**

ИЗВЛЕЧЕНИЕ НОВОГО 4. КАРТРИДЖА BLUKAT® ИЗ КОРОБКИ

- Откройте коробку и выполните действия, указанные в инструкции.



●●● matachana





Замена картриджа BluKat®

ИЗВЛЕЧЕНИЕ НОВОГО 4. КАРТРИДЖА BLUKAT® ИЗ КОРОБКИ

- Откройте коробку и выполните действия, указанные в инструкции.

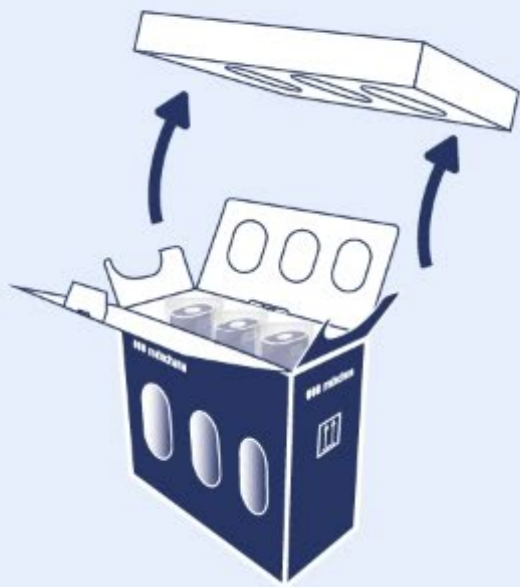




Замена картриджа **BluKat®**

ИЗВЛЕЧЕНИЕ НОВОГО 4. КАРТРИДЖА BLUKAT® ИЗ КОРОБКИ

- Откройте коробку и выполните действия, указанные в инструкции.



●●● matachana





Замена картриджа **BluKat®**

ИЗВЛЕЧЕНИЕ НОВОГО 4. КАРТРИДЖА BLUKAT® ИЗ КОРОБКИ

- Откройте коробку и выполните действия, указанные в инструкции.



●●● matachana





Замена картриджа BluKat®

ИЗВЛЕЧЕНИЕ НОВОГО 4. КАРТРИДЖА BLUKAT® ИЗ КОРОБКИ

- Откройте коробку и выполните действия, указанные в инструкции.





Замена картриджа
BluKat®



Ткам
52.8 °C

Ркам
1007.4 гПа



УСТАНОВКА НОВОГО 5. КАРТРИДЖА BLUKAT® В СТЕРИЛИЗАТОР

- Нажмите иконку разблокировки отсека для картриджа.
- Обязательно используйте перчатки!
- Вставьте в отсек новый картридж в правильном положении.

BluKat



Номер партии:

Срок годности:

Осталось: циклов

Годен: дней





Замена картриджа BluKat®

УСТАНОВКА НОВОГО 5. КАРТРИДЖА BLUKAT® В СТЕРИЛИЗАТОР

- Нажмите иконку разблокировки отсека для картриджа.
- Обязательно используйте перчатки!
- Вставьте в отсек новый картридж в правильном положении.





Замена картриджа BluKat®

УСТАНОВКА НОВОГО 5. КАРТРИДЖА BLUKAT® В СТЕРИЛИЗАТОР

- Нажмите иконку разблокировки отсека для картриджа.
- Обязательно используйте перчатки!
- Вставьте в отсек новый картридж в правильном положении.

●●● matachana





Замена картриджа BluKat®

УСТАНОВКА НОВОГО 5. КАРТРИДЖА BLUKAT® В СТЕРИЛИЗАТОР

- Закройте отсек.
- Стерилизатор автоматически считывает радиочастотную метку на картридже.
- Информация о новом картридже отобразится на дисплее.





Замена картриджа BluKat®

УСТАНОВКА НОВОГО 5. КАРТРИДЖА BLUKAT® В СТЕРИЛИЗАТОР

- Закройте отсек.
- Стерилизатор автоматически считывает радиочастотную метку на картридже.
- Информация о новом картридже отобразится на дисплее.





Замена картриджа
BluKat®



Ткам
52.8 °C

Ркам
1007.4 гПа



УСТАНОВКА НОВОГО 5. КАРТРИДЖА BLUKAT® В СТЕРИЛИЗАТОР

- Закройте отсек.
- Стерилизатор автоматически считывает радиочастотную метку на картридже.
- Информация о новом картридже отобразится на дисплее.

BluKat



Номер партии: 18001
Срок годности: 07-2021
Осталось: 30 циклов Годен: 30 дней



© ANTONIO MATACHANA, S.A. 2021

АВТОРСКОЕ ПРАВО

Все права защищены. Компания **Antonio Matachana, S.A.** оставляет за собой право интеллектуальной собственности на данные материалы. Запрещено использование и копирование какой-либо части без разрешения законного представителя, в том числе перевод, воспроизведение и изменение использованием любых средств или поддержки. Незаконное использование информации, содержащейся в документе, а так же нарушение промышленной и интеллектуальной собственности компании **Antonio Matachana, S.A.** влечет за собой преследование согласно действующего законодательства.

СОДЕРЖАНИЕ

Это рекламное видео. Ввиду постоянного совершенствования нашего оборудования, содержимое данного видео может меняться.