

ETAPAS DEL REPROCESAMIENTO

4

Liberar
la carga



4

Liberar la carga

4.1 CONFIRMANDO LA LIBERACIÓN PARAMÉTRICA

Confirmar que el ciclo se ha realizado con éxito sin errores ni alarmas.

- No hay códigos de error o alarmas en la pantalla.
- No hay códigos de error o alarmas en el papel de impresión.



4

Liberar la carga

4.1 CONFIRMANDO LA LIBERACIÓN PARAMÉTRICA

Confirmar que el ciclo se ha realizado con éxito sin errores ni alarmas.

- No hay códigos de error o alarmas en la pantalla.
- No hay códigos de error o alarmas en el papel de impresión.

Start: 08-01-2020 09:55:01
Cycle duration: 00:40:24
Ster. Duration: 00:24:24

SIN INCIDENCIAS

00:00:00 T 55.5°C P 1028.0hPa
00:40:25 T 55.6°C P 1027.8hPa
CYCLE END



Start: 09-01-2020 15:55:12
Cycle duration: 00:17:23
Ster. Duration: 00:06:19

CON INCIDENCIAS

00:00:00 T 54.2°C P 1023.1hPa
CYCLE END
00:24:15 T 55.6°C P 1021.8hPa
W48 Cycle with fault



4

Liberar la carga

4.2 ABRIENDO LA PUERTA

- Pulse en el icono de la puerta para abrirla.
- La puerta se desbloqueará automáticamente.
- Siempre use guantes y abra la puerta manualmente.



4

Liberar la carga

4.2 ABRIENDO LA PUERTA

- Pulse en el icono de la puerta para abrirla.
- La puerta se desbloqueará automáticamente.
- Siempre use guantes y abra la puerta manualmente.

4

Liberar la carga

4.2 ABRIENDO LA PUERTA

- Pulse en el icono de la puerta para abrirla.
- La puerta se desbloqueará automáticamente.
- Siempre use guantes y abra la puerta manualmente.



4

Liberar la carga

4.3 EXTRAER LA CARGA

- Extrae el estante para mayor comodidad.
- Coloque la carga en una mesa para su inspección.




4

Liberar la carga

4.3 EXTRAER LA CARGA

- Extrae el estante para mayor comodidad.
- Coloque la carga en una mesa para su inspección.

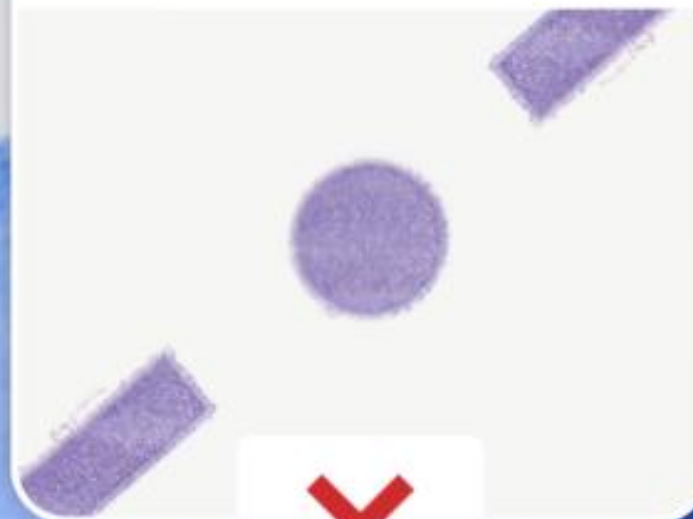


4

Liberar la carga

4.4 VERIFICAR LOS INDICADORES

- Confirmar el indicador de la cinta.
- Confirmar el indicador de las bolsas.
- Confirmar el indicador dentro de las bolsas.
- Confirmar que el indicador biológico ha sido procesado.
- Confirmar extracción de aire con indicador de Hélix.

PROCESADO**NO PROCESADO**

4

Liberar la carga


4.4 VERIFICAR LOS INDICADORES

- Confirmar el indicador de la cinta.
- Confirmar el indicador de las bolsas.
- Confirmar el indicador dentro de las bolsas.
- Confirmar que el indicador biológico ha sido procesado.
- Confirmar extracción de aire con indicador de Hélix.

PROCESADO



NO PROCESADO




4

Liberar la carga

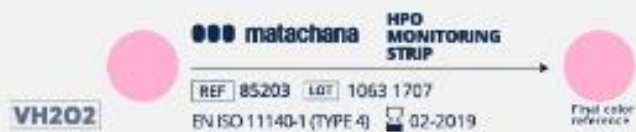
4.4 VERIFICAR LOS INDICADORES

- Confirmar el indicador de la cinta.
- Confirmar el indicador de las bolsas.
- Confirmar el indicador dentro de las bolsas.
- Confirmar que el indicador biológico ha sido procesado.
- Confirmar extracción de aire con indicador de Hélix.

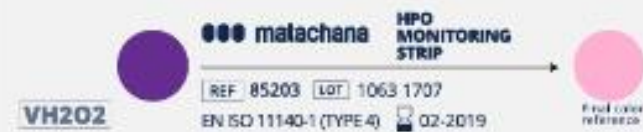
●●● matachana



PROCESADO



NO PROCESADO



4

Liberar la carga

4.4 VERIFICAR LOS INDICADORES

- Confirmar el indicador de la cinta.
- Confirmar el indicador de las bolsas.
- Confirmar el indicador dentro de las bolsas.
- Confirmar que el indicador biológico ha sido procesado.
- Confirmar extracción de aire con indicador de Hélix.



RECUERDA SEGUIR EL PROCEDIMIENTO DE INCUBACIÓN SEGÚN LAS INSTRUCCIONES DE MATACHANA.

PROCESADO



NO PROCESADO




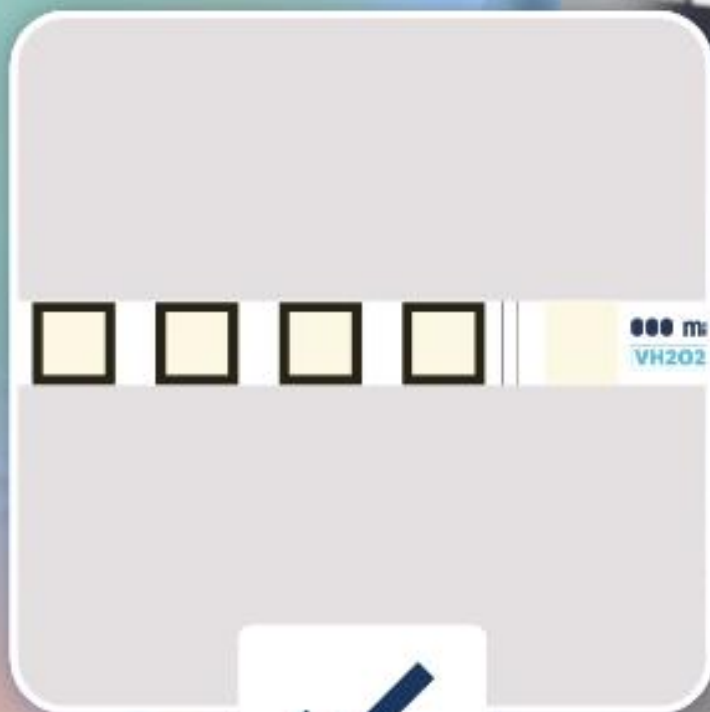
4

Liberar la carga

4.4 VERIFICAR LOS INDICADORES

- Confirmar el indicador de la cinta.
- Confirmar el indicador de las bolsas.
- Confirmar el indicador dentro de las bolsas.
- Confirmar que el indicador biológico ha sido procesado.
- Confirmar extracción de aire con indicador de Hélix.

●●● matachana



© **ANTONIO MATACHANA, S.A.** 2020

COPYRIGHT

Reservados todos los derechos. Este contenido es propiedad intelectual de Antonio Matachana, S.A. Queda rigurosamente prohibida la reproducción total o parcial de la información incluida, así como su traducción, copia o manipulación, por cualquier medio o en cualquier tipo de soporte, sin la autorización expresa del titular de los derechos. La utilización no autorizada, así como la lesión de los derechos de propiedad intelectual o Industrial de Antonio Matachana, S.A., dará lugar a las responsabilidades legalmente establecidas.

CONTENIDO

Este es un vídeo promocional. Debido a la constante evolución de nuestros equipos los contenidos incluidos pueden sufrir algún cambio.